

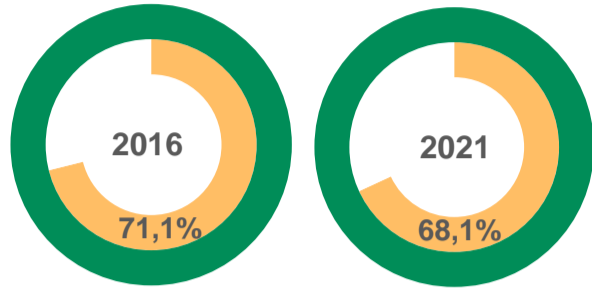


СЕЛЬСКОХОЗЯЙСТВЕННЫЕ ОРГАНИЗАЦИИ

Удельный вес посевных площадей сельскохозяйственных культур в общей площади сельскохозяйственных угодий

Структура посевной площади (в %)

Площадь сельскохозяйственных угодий¹⁾:
2016 - **13,5** тыс. гектаров
2021 - **20,7** тыс. гектаров
Посевная площадь сельскохозяйственных культур¹⁾:
2016 - **9,6** тыс. гектаров
2021 - **14,1** тыс. гектаров



Поголовье скота¹⁾ (голов)



2 место по Челябинской области
Посевная площадь рапса **1 540** гектаров

КРЕСТЬЯНСКИЕ (ФЕРМЕРСКИЕ) ХОЗЯЙСТВА И ИНДИВИДУАЛЬНЫЕ ПРЕДПРИНИМАТЕЛИ

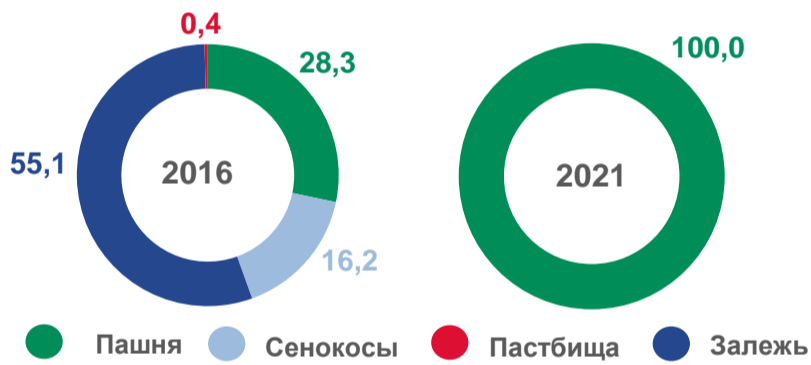
Площадь сельскохозяйственных угодий¹⁾:

2016 - **13,3** тыс. гектаров 2021 - **9,6** тыс. гектаров

Посевная площадь сельскохозяйственных культур¹⁾:

2016 - **2,9** тыс. гектаров 2021 - **9,3** тыс. гектаров

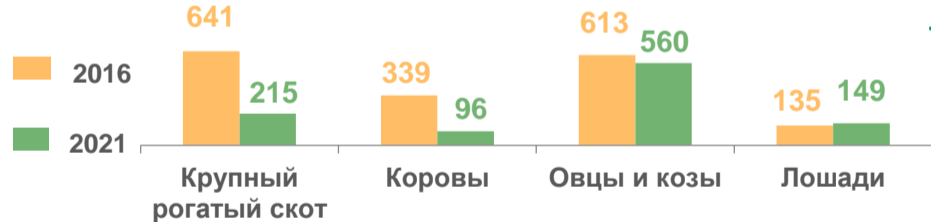
Структура сельскохозяйственных угодий (в %)



Структура посевной площади (в %)



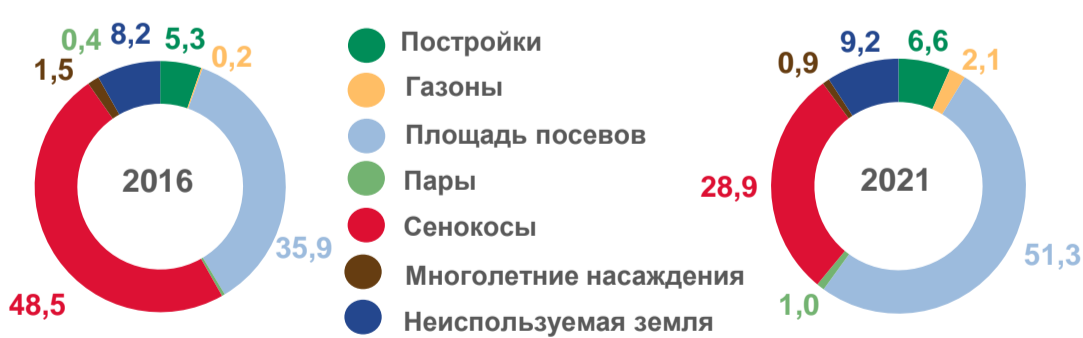
Поголовье скота¹⁾ (голов)



5 место по Челябинской области
Посевная площадь кормовых культур **4 677** гектаров

ЛИЧНЫЕ ПОДСОБНЫЕ И ДРУГИЕ ИНДИВИДУАЛЬНЫЕ ХОЗЯЙСТВА ГРАЖДАН СЕЛЬСКИХ НАСЕЛЕННЫХ ПУНКТОВ

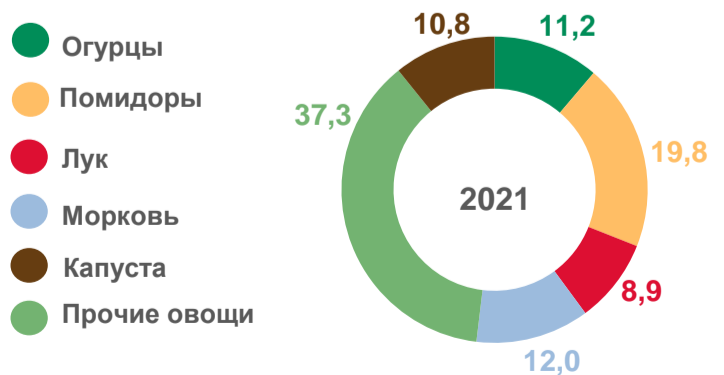
Структура земельного участка (в %)



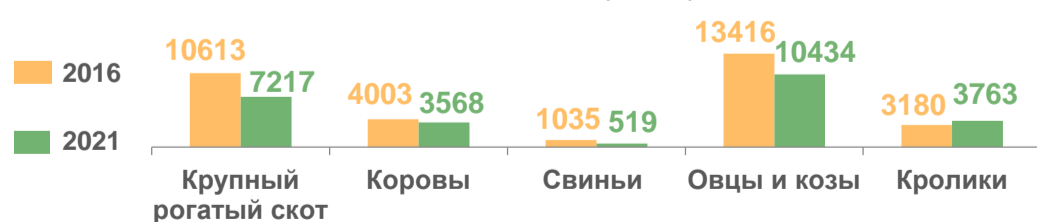
Посевная площадь (гектаров)

Зерновые и зернобобовые культуры	250
Кормовые культуры	2593
Картофель	549
Овощи ²⁾	61

Посевная площадь овощей открытого и закрытого грунта по видам (в %)



Поголовье скота¹⁾ (голов)



3 место по Челябинской области
Поголовье овец и коз **10 434** головы

2 место по Челябинской области
Посевная площадь кормовых культур **2593** гектара

¹⁾ Итоги Всероссийской сельскохозяйственной переписи 2016 года - на 1 июля, итоги сельскохозяйственной микропереписи 2021 года - на 1 августа.

²⁾ Включая овощи закрытого грунта по личным подсобным и другим индивидуальным хозяйствам граждан сельских населенных пунктов